

## マージン率等に係る情報提供

東京建物スタッフィング株式会社

神奈川支店

労働者派遣法第23条第5項に基づき、下記の情報を提供します。

(対象：2019年度(2019年1月1日～2019年12月))

### 記

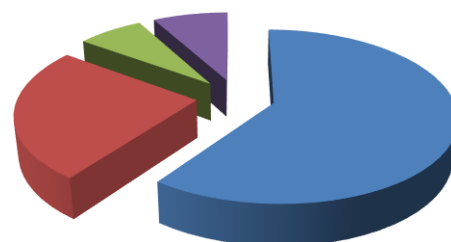
- |   |   |                     |
|---|---|---------------------|
| 1 | 2020年6月1日付派遣労働者数  | 134人                |
| 2 | 2019年度 派遣先事業所数(実数)  | 265件                |
| 3 | 2019年度 労働者派遣に関する料金の平均額<br>(1日当たりの料金額(8時間労働として計算))                 | 22,267円             |
| 4 | 2019年度 派遣労働者の賃金の額の平均額<br>(1日当たりの料金額(8時間労働として計算))                  | 15,335円             |
| 5 | 労働者派遣に関する料金の平均額から派遣労働者の賃金の額の平均額を控除した額を<br>当該労働者派遣に関する料金の平均額で除した割合 | <b><u>31.1%</u></b> |

- 6 派遣社員のキャリア形成支援制度に関する事項  
入社時研修、初任者研修、現任者研修Ⅰ、Ⅱ、管理者研修、資格取得研修
- 7 その他労働者派遣事業の業務に関し参考となる事項  
弊社マージン部分については、下記のとおり法定福利費、教育訓練、年次有給休暇等  
弊社の運営経費等を含んだものです。

マージン率等の内訳

マージン率 **31.1%**

- 賃金
- 法定福利費(労働・社会保険料等)
- 教育訓練費
- 運営費等



## マージン率等に係る情報提供

東京建物スタッフィング株式会社  
名古屋支店

労働者派遣法第23条第5項に基づき、下記の情報を提供します。

(対象：2019年度(2019年1月1日～2019年12月))

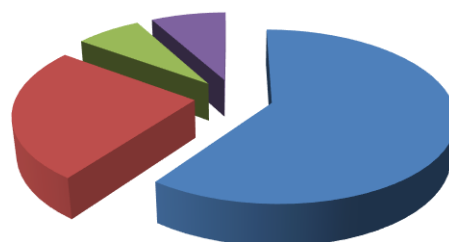
### 記

- |   |  |                     |
|---|--|---------------------|
| 1 | 2020年6月1日付派遣労働者数   | 61人                 |
| 2 | 2019年度 派遣先事業所数(実数)   | 54件                 |
| 3 | 2019年度 労働者派遣に関する料金の平均額<br>(1日当たりの料金額(8時間労働として計算))                                      | 21,916円             |
| 4 | 2019年度 派遣労働者の賃金の額の平均額<br>(1日当たりの料金額(8時間労働として計算))                                       | 14,821円             |
| 5 | 労働者派遣に関する料金の平均額から派遣労働者の賃金の額の平均額を控除した額を<br>当該労働者派遣に関する料金の平均額で除した割合                      | <b><u>32.3%</u></b> |
| 6 | 派遣社員のキャリア形成支援制度に関する事項<br>入社時研修、初任者研修、現任者研修Ⅰ、Ⅱ、管理者研修、資格取得研修                             |                     |
| 7 | その他労働者派遣事業の業務に関し参考となる事項<br>弊社マージン部分については、下記のとおり法定福利費、教育訓練、年次有給休暇等<br>弊社の運営経費等を含んだものです。 |                     |

マージン率等の内訳

マージン率 **32.3%**

- 賃金
- 法定福利費(労働・社会保険料等)
- 教育訓練費
- 運営費等



## マージン率等に係る情報提供

東京建物スタッフィング株式会社

大阪支店

労働者派遣法第23条第5項に基づき、下記の情報を提供します。

(対象：2019年度(2019年1月1日～2019年12月))

### 記

1	2020年6月1日付派遣労働者数	156人
2	2019年度 派遣先事業所数(実数)	107件
3	2019年度 労働者派遣に関する料金の平均額 (1日当たりの料金額(8時間労働として計算))	19,187円
4	2019年度 派遣労働者の賃金の額の平均額 (1日当たりの料金額(8時間労働として計算))	13,467円
5	労働者派遣に関する料金の平均額から派遣労働者の賃金の額の平均額を控除した額を 当該労働者派遣に関する料金の平均額で除した割合	<u>29.8%</u>

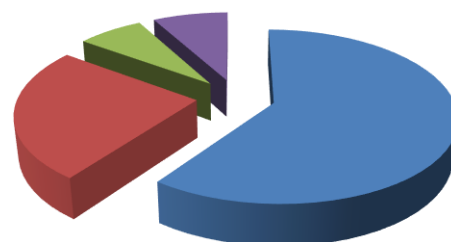
6 派遣社員のキャリア形成支援制度に関する事項  
入社時研修、初任者研修、現任者研修Ⅰ、Ⅱ、管理者研修、資格取得研修

7 その他労働者派遣事業の業務に関し参考となる事項  
弊社マージン部分については、下記のとおり法定福利費、教育訓練、年次有給休暇等  
弊社の運営経費等を含んだものです。

マージン率等の内訳

マージン率 29.8%

- 賃金
- 法定福利費(労働・社会保険料等)
- 教育訓練費
- 運営費等



## マージン率等に係る情報提供

東京建物スタッフィング株式会社  
福岡支店

労働者派遣法第23条第5項に基づき、下記の情報を提供します。

(対象：2019年度(2019年1月1日～2019年12月))

### 記

1	2020年6月1日付派遣労働者数	193人
2	2019年度 派遣先事業所数(実数)	146件
3	2019年度 労働者派遣に関する料金の平均額 (1日当たりの料金額(8時間労働として計算))	15,615円
4	2019年度 派遣労働者の賃金の額の平均額 (1日当たりの料金額(8時間労働として計算))	10,695円
5	労働者派遣に関する料金の平均額から派遣労働者の賃金の額の平均額を控除した額を 当該労働者派遣に関する料金の平均額で除した割合	

**31.5%**

- 6 派遣社員のキャリア形成支援制度に関する事項  
入社時研修、初任者研修、現任者研修Ⅰ、Ⅱ、管理者研修、資格取得研修
- 7 その他労働者派遣事業の業務に関し参考となる事項  
弊社マージン部分については、下記のとおり法定福利費、教育訓練、年次有給休暇等  
弊社の運営経費等を含んだものです。

マージン率等の内訳

マージン率 **31.5%**

- 賃金
- 法定福利費(労働・社会保険料等)
- 教育訓練費
- 運営費等

